

Silk Deluxe



রং এর রাজা



Elite Paint

www.elitepaint.com.bd



Brilliant White



Autumn Brown



Apple White



Swiss Coffee




Barley White



Quick Silver



Lime White




Vienna



Foggy Blue



Lychee



Grape White




Satin

Since All Color chips are affected by age, light, heat and mechanical coating process, the color on this card may vary from the actual paint in the container.




Mustard



Festive Orange




Empire Yellow



Tropical Peach



Ski Valley



Carrot Punch




Martian Sky



Tumbleweed



Mellow Gold




Canyon Sun




Lemon Yellow




Sunset Coral




Vermilion




Lavender Rose



May Fair



Autumn Mauve



Rose Triumph



Mealnie



Jaipur Dreams



Pink Linen



Roseberry



Bubble Gum




Quarry Stone




Remy


Since All Color chips are affected by age, light, heat and mechanical coating process, the color on this card may vary from the actual paint in the container.



Rare Orchid



Sailing Sky



Plum Berry



Dreamscapes



Mystic Orchid



Electric Blue




Light Wisteria



Running Stream



Fascination



Morning Frost




Sensibility



Queenscliff



Jade Green



Emerald



Spinach Soul




Mexican Turquoise



Bright Lime



Ocean Cruise



Italian Olive



Precious Jade



Spring Surprise



Crystal Blue



Fresh Mint



New Wave Grey

Since All Color chips are affected by age, light, heat and mechanical coating process, the color on this card may vary from the actual paint in the container.

SILKY FINISH



Silky Finish

Silk Deluxe's features create a satin-smooth, polished and light reflective mood in your room. Its enriched color experience gives the most glamorous colors, which you can find on the shade card and it is exactly what you will feel on your walls. Silk Deluxe is ideal for all indoor spaces, especially living rooms and bedrooms or other areas with high visibility. Silk Deluxe is the ultimate premium interior coating treatment for your walls that Elite Paint has to offer.

EXCELLENT SHEEN



Excellent Sheen

Higher sheen translates to higher washability. Binders with high performance level create extraordinary sheen, smoothness and it is also durable on the surfaces of the wall. Its excellent sheen brings about the grand look in any space.

SUPER SCRUB RESISTANCE



Super Scrub Resistant



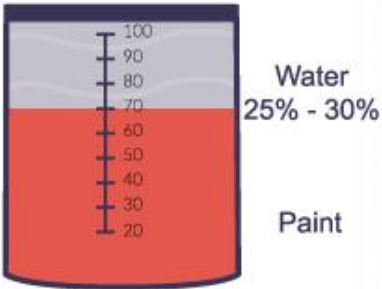






For a stress-free cleanup, Silk Deluxe's formulation has proven to be the most practical choice in the market. It is considered to be the best interior emulsion coating due to its excellent finish, supreme luster, and glamorous colors. It is formulated with 100% acrylic binders to enhance scratch resistance, anti-fading pigments for those rich shades and bio-resistant additives for enhanced durability. Its power of super scrub resistance helps the paint film to hold up against repeated scrubs. Silk Deluxe doesn't fail in the abradable test over 5000 cycles/strokes of a straight-line scrubbing tester. It is easy to remove household stains like tea, coffee, grape juice, mustard, crayon, lipstick, and pickle from the painted surface.

LOW VOC



The emission of Volatile compounds in large quantities is harmful to human and environment. Silk Deluxe has very low Volatile Organic Compounds (VOCs), which does not harm either the human or the environment, making it a friendly choice with a rather luxurious interior coating.

Silk Deluxe INTERIOR

Application	No. of Shed	Thinning Ratio
		
No. of Coat	Pack Size	Wash Ability
		 5000 Strokes
Coverage	Finish	Dry Time
		
RECOMMENDED SURFACE		
Sand/Cement Plaster Surface Asbestos Brickwork Concrete Block & Fire Board		

SOFT TOUCH



Soft Touch

The soft touch feature of the painted surface gives the sensation of a comfortable leather or velvet. This paint is a diversion from the ordinary. It dries fast, does not turn yellowish in color and it is highly an eco-friendly product of this generation. Luxurious and chic are words, which are often used to describing the effect of this Soft Touch coating. Soft Touch coating provides an attractive and practical option that results in an elegant presentation of your cozy interior space.



9001:2015

ISO CERTIFIED

DIRECTION FOR USE

Preparation for the site: Before applying paint dust, oil and fungus should be cleaned up from the wall. For new walls use 120 sand paper or stone and for old walls use scrubber to clean up. Wall should be dried up properly before applying paint.

Step 1 : Use 1 coat Aclose Sealer (water based) for new walls and then dry it for 3 - 5 hours. For old walls use 1 coat Plastelite Wall Sealer (solvent based) and dry it for 18 - 24 hours. If there is a chance of salt damp, then salt seal can be used as undercoat.

Step 2 : For covering different flaws and ensuring smoothness, use Puttelite Wall Putty, and let the wall dry for 3 - 4 hours. Once dry, clean the wall by rubbing 220 sand paper.

Step 3 : Apply Wall Sealer (solvent based) or Aclose Sealer on wall and keep it drying for 18 - 24 hours or 3 - 5 hours respectively. After that, clean the wall by rubbing 320 sand paper.

Step 4 : Thin up to 25 - 30% by adding clean tap water with Silk Deluxe. For smooth finishing 2 coats paint can be applied. Extra 1 coat paint can be used for deep shed. Per liter 160 - 180 sqft place can be painted.

Special Note: Stir well before use. Application should be processed by clean brush and roller. It's better not to use chalk powder for accurate color. Tightly close the jar lip after every use so that air does not enter. Clean all equipment with water immediately after use. With water, mix 5% soap or detergent powder to remove stain from wall. Use a thin material to clean up properly.

ব্যবহার প্রণালী

স্থানের প্রস্তুতি: রং প্রয়োগের পূর্বে দেয়ালে লেগে থাকা ধূলা-বালি, তৈলাক্ততা ও আলগা ক্ষুদ্র কণিকা বা বস্তু ভালোভাবে পরিষ্কার করে নিতে হবে। নতুন দেয়ালের ক্ষেত্রে ১২০ সিরিজ কাগজ বা পাথর দিয়ে ঘষে পরিষ্কার করে নিতে হবে। পুরাতন দেয়ালের ক্ষেত্রে স্ক্র্যাপার দিয়ে পরিষ্কার করে নিতে হবে। রং প্রয়োগের পূর্বে দেয়াল অবশ্যই ভালোভাবে শুকিয়ে নিতে হবে।

প্রথম ধাপ: নতুন দেয়ালের ক্ষেত্রে ১ কোট অ্যাক্লোস সিলার (ওয়াটার বেইজড) প্রয়োগ করে ৩ - ৫ ঘণ্টা শুকিয়ে নিতে হবে। পুরাতন দেয়ালের ক্ষেত্রে ১ কোট প্লাস্টেলাইট ওয়াল সিলার (সলভেন্ট বেইজড) প্রয়োগ করে ১৮ - ২৪ ঘণ্টা শুকিয়ে নিতে হবে। দেয়ালে নোনা ধরার সম্ভাবনা থাকলে সে ধরণের দেয়ালে আভারকোট হিসেবে সল্ট সীল ব্যবহার করে নিতে হবে।

দ্বিতীয় ধাপ: দেয়ালের বিভিন্ন গর্ত বা ত্রুটি ভরাট ও মসৃণের জন্য পুট্টিলাইট ওয়াল পুট্টি প্রয়োগ করে ৩ - ৪ ঘণ্টা শুকিয়ে নিতে হবে। অতঃপর ২২০ সিরিজ কাগজ দিয়ে ঘষে পরিষ্কার করে নিতে হবে।

তৃতীয় ধাপ: প্লাস্টেলাইট ওয়াল সিলার (সলভেন্ট বেইজড) অথবা অ্যাক্লোস সিলার (ওয়াটার বেইজড) দেয়ালে প্রয়োগ করুন যা যথাক্রমে ১৮ - ২৪ ঘণ্টা অথবা ৩ - ৫ ঘণ্টা শুকিয়ে নিতে হবে। অতঃপর ৩২০ সিরিজ কাগজ দিয়ে ঘষে মসৃণ করে নিতে হবে।

চতুর্থ ধাপ: সিল্ক ডিলাক্স-এর সাথে ২৫% - ৩০% পরিষ্কার পানি মিশিয়ে পাতলা করে নিতে হবে। ভাল ফিনিশের জন্য ২ কোট রং প্রয়োগ করা যেতে পারে। গাঢ় শেড এর ক্ষেত্রে অতিরিক্ত ১ কোট রং প্রয়োগ করা যেতে পারে। প্রতি লিটারে ১৬০ - ১৮০ বর্গফুট জায়গা রং করা যায়।

বিঃ দ্রঃ রং ব্যবহারের পূর্বে ভাল করে নেড়ে নিয়ে পরিষ্কার ব্রাশ ও রোলার ব্যবহার করতে হবে। রং এর সঠিক উপযোগিতা পেতে চক পাউডার ব্যবহার না করাই উত্তম। প্রতিবার রং ব্যবহারের পর কৌটার মুখ ভালোভাবে বন্ধ করে রাখতে হবে যেন বাতাস প্রবেশ না করে। রং প্রয়োগ শেষে ব্রাশ এবং অন্যান্য সরঞ্জাম ধুয়ে-মুছে রাখতে হবে। দেয়ালের অবশিষ্ট দাগ ময়লা দূর করতে পানির সাথে ৫ ভাগ সাবান অথবা ডিটারজেন্ট পাউডার মিশিয়ে পাতলা কাপড় দিয়ে পরিষ্কার করতে হবে।

সিল্ক ডিলাক্স

CONTACT ADDRESS

CORPORATE OFFICE

ELITE PAINT & CHEMICAL INDUSTRIES LTD.

Syed Grand Centre (Level # 8 & 12), Plot # 89, Road # 28,
Sector # 7, Uttara, Dhaka - 1230.

Tel: +88-02-58953558, 58953674, 58957813,

Fax: +88-0258952907 E-mail: info@elitepaint.com.bd,

Web: www.elitepaint.com.bd

CHATTOGRAM OFFICE & DEPOT

Elite House, CDA Avenue, GEC Square, Chattogram.

Tel: 031-654022, 654024

CUMILLA DEPOT

House # 405/9, Road # 1 EPZ, South Asrafpur, Cumilla.

Mobile: 01955-310436

SYLHET DEPOT

Atique View, House # 8, Road # 41, Block # C,

Shahjalal Upashahar, Sylhet.

Mobile: 01955-310457

KHULNA DEPOT

12, Sher-E-Bangla Road, Khulna. Tel: 041-2833900

BARISHAL DEPOT

Syed Manjil, M.A. Jalil Shorok,

Nobogram Road (Old), Barishal.

Mobile: 01955-310495

BOGURA DEPOT

Katnarpara (Behind Coronation School), Bogura.

Tel: 051-63756

RAJSHAHI DEPOT

Debishingpara, Baliapukur, House # 26,

Ward # 27, Islampur, Rajshahi.

Tel: 0721-750725

MYMENSINGH OFFICE

Sourav Tower, 2/9 Mrittunjoyee School Road,

Mymensingh Sadar, Mymensingh.

Mobile: 01955-310331

DHAKA DEPOT (NORTH)

Morhum Mokhdum Ali Sharak (Sarkar Bari),

Dhour, Turag, Dhaka.

Mobile: 01955-310510

DHAKA DEPOT (SOUTH)

House # 447, Block # C, Rahim Market Road,

West Mizimizi, Kandapara,

Sanarpar, Siddirganj, Narayangonj.

Mobile: 01955-310486

FACTORY

ELITE PAINT & CHEMICAL INDUSTRIES LTD.

92, Baizid Bostami Road, Industrial Area,

Nasirabad, Chattogram, Bangladesh.

Mobile: 01955-310530