

Lucky  
**7**  
**SEVEN**

**SUPER GLOSS**  
SYNTHETIC ENAMEL



বং এর রাজা  
**Elite Paint**






Brilliant White



Birch Grey



Milk White



French Grey



Off White



Light Grey



Cream



Dark Grey



Fawn



Golden Brown



Coffee



Tobacco Brown



Coral Brown



Rose Pink



Red Oxide



Magenta



Deep Mahogany




Tangerine



Maroon



Deep Orange



Bitter Chocolate



Signal Red



Thai Chocolate



Post Office Red

Since All Color chips are affected by age, light, heat and mechanical coating process, the color on this card may vary from the actual paint in the container.



Lt. Battleship Grey



Sky Blue



Smoke Grey



Water Fall



Lilac



Turquoise Blue



Tempest



Georgian Green



Lemon Yellow



CNG Green



Golden Yellow



Bus Green



Light Blue



Phirozi



Eau-Di-Nil



Elite Blue



Leaf Green



Traffic Blue



Fresh Leaf



Navy Blue




Spring



Royal Blue



Sporting Green



Jet Black





## সুপার গ্লস সিনথেটিক এনামেল

প্রয়োগ	শেড সংখ্যা	থিনিং রেশিও
		 থিনার টি ১ (১০% - ১৫%)
কোট সংখ্যা	প্যাক সাইজ	ওয়াশএবিলিটি
	 ০.৪৫ লিটার   ০.৯১ লিটার   ৩.৬৪ লিটার   ১৮.২০ লিটার	
কাভারেজ	ফিনিশ	শুকানোর সময়
 ১ কোট প্রতি লিটারে ১৫০ - ১৭০ বর্গফুট  ২ কোট প্রতি লিটারে ৭৫ - ৮৫ বর্গফুট	 সুপার গ্লস	 ১৮ ঘণ্টা



INTERIOR



EXTERIOR



STIR



FLAMMABLE  
LIQUID

## DIRECTION FOR USE

Lucky 7 is our premium, super gloss synthetic enamel, which is made of alkyd resin. It has a very high sheen, increased smoothness and it is also resistant to any kind of weather condition and rust. Lucky 7 is ideal for both the inside and outside parts of homes, especially for wood and metal surfaces.

**Preparation for the site:** Before applying paint, all the dust, oil and fungus should be cleaned up from the wall by rubbing 120 Sandpaper

**First Step:** Using sealer is completely dependent on the surface. Anti-Corrosive Red Oxide should be used as a primer for any kind of steel or iron surface. For walls and other types of surfaces, Plastelite Wall Sealer (Solvent Base) should be used as a primer. After using a sealer, let the surface dry for 18-24 hours.

**Second Step:** Use Puttylite Wall Putty to cover up different flaws and to ensure smoothness of the wall surface. After applying the wall putty let the wall dry for up to 4-6 hours before applying a final coat of Plastelite Wall Sealer.

**Third Step:** Thin up to 10 – 15% by adding T-1 Thinner with Lucky 7. For a smoother finish mix 2 coats of Lucky 7 with Thinner. An interval of 18 – 24 hours should be given before applying each coat. Per Litre of Lucky 7 paint can cover up to 150 – 170 sqft.

**Special Note:** Stir well before use. The application should be processed by a clean brush or spray. Clean all equipment with Thinner immediately after use. Tightly close the container lid after use.

## ব্যবহার প্রণালী

বহুল প্রচলিত লাকি সেভেন সুপার গ্লস সিনথেটিক এনামেল পেইন্ট উন্নতমানের অ্যালকিড রেজিন দিয়ে তৈরি। এটি অত্যধিক উজ্জ্বল, মসৃণ এবং এটি আবহাওয়া ও মরিচা প্রতিরোধক। লাকি সেভেন বিশেষভাবে কাঠ ও ধাতব জিনিসের জন্য ঘরের ভিতরে ও বাইরে ব্যবহার উপযোগী।

**স্থানের প্রস্তুতি :** ১২০ নম্বর শিরিষ কাগজ বা এমরি পেপার দিয়ে ঘষে পৃষ্ঠভাগটি পরিষ্কার করুন, যাতে করে আলগা ধূলা-ময়লা দাগ, তৈলাক্ত পদার্থ উঠে যায়।

**প্রথম ধাপ :** সিলার প্রয়োগ সম্পূর্ণভাবে পৃষ্ঠভাগের উপর নির্ভরশীল। স্টীল বা লৌহ জাতীয় পৃষ্ঠভাগের ক্ষেত্রে এন্টি কোরসিভ রেড অক্সাইড ব্যবহার করুন। দেয়ালে ব্যবহারের ক্ষেত্রে প্লাস্টেলাইট ওয়াল সিলার (সলভেন্ট বেইজ) ব্যবহার করুন। শুকানোর জন্য ১৮ - ২৪ ঘণ্টা সময় দিন।

**দ্বিতীয় ধাপ :** শুধুমাত্র দেয়ালে প্রয়োগের ক্ষেত্রে বিভিন্ন ক্ষত ভরাট ও মসৃণ করার জন্য পাতলা করে ওয়ালেলাইট পুটি ব্যবহার করতে পারেন। দেয়ালে পুটি ব্যবহারের ৪ - ৬ ঘণ্টা পরে আরো একবার প্লাস্টেলাইট ওয়াল সিলার (সলভেন্ট বেইজ) ব্যবহার করতে হবে।

**তৃতীয় ধাপ :** ১ লিটার লাকি সেভেন সুপার গ্লস সিনথেটিক এনামেলের সাথে ১০ - ১৫% প্রয়োজন অনুসারে খিনার টি -১ মিশিয়ে পাতলা করুন। অতঃপর ভালো ফিনিশের জন্য খিনার মিশ্রিত লাকি সেভেন ২ কোট ব্যবহার করুন। প্রতি কোটের মধ্যে ১৮ - ২৪ ঘণ্টা সময় দিন। প্রতি লিটারে ১৫০ - ১৭০ বর্গফুট জায়গায় ১ কোট রং করা যায়।

**রক্ষণাবেক্ষণ :** রং করার জন্য পরিষ্কার ব্রাশ বা স্প্রে ব্যবহার করুন। ব্যবহারের পর ব্রাশ এবং অন্যান্য সরঞ্জাম খিনার দিয়ে ধুয়ে-মুছে রাখুন। মিশ্রিত রং ব্যবহার না হলে পাত্রের ঢাকনা ভালোভাবে বন্ধ রাখুন।

## **CONTACT ADDRESS**

### **CORPORATE OFFICE**

#### **ELITE PAINT & CHEMICAL INDUSTRIES LTD.**

Syed Grand Centre (Level # 8 & 12), Plot # 89, Road # 28,  
Sector # 7, Uttara, Dhaka - 1230.

Tel: +88-02-58953558, 58953674, 58957813,

Fax: +88-0258952907, E-mail: info@elitepaint.com.bd

### **CHATTOGRAM OFFICE & DEPOT**

Elite House, CDA Avenue, GEC Square, Chattogram.

Tel: 031-654022, 654024

### **FENI OFFICE**

Peyara Manjil, 500 (Ka), Ward # 16, Sufi Sadar Uddin Road,  
Middle Rampur, Feni, Mobile : 01955310385

### **FARIDPUR OFFICE**

House # 10/34/Kha, Kanai Matubbarer More, South Alipur,  
Kotowali, Faridpur. Mobile: 01955310482

### **CUMILLA DEPOT**

House # 405/9, Road # 1 EPZ, South Asrafpur, Cumilla.  
Mobile: 01955-310436

### **SYLHET DEPOT**

Atique View, House # 8, Road # 41, Block # C,  
Shahjalal Upashahar, Sylhet. Mobile: 01955-310457

### **KHULNA DEPOT**

12, Sher-E-Bangla Road, Khulna. Tel: 041-2833900

### **BARISHAL DEPOT**

Syed Manjil, M.A. Jalil Shorok, Nobogram Road (Old),  
Barishal. Mobile: 01955-310495

### **BOGURA DEPOT**

Katnarpara (Behind Coronation School), Bogura.  
Tel: 051-63756

### **RAJSHAHI DEPOT**

Debishingpara, Baliapukur, House # 26, Ward # 27, Islampur,  
Rajshahi. Tel: 0721-750725

### **MYMENSINGH OFFICE**

Sourav Tower, 2/9 Mrittunjoyee School Road, Mymensingh  
Sadar, Mymensingh. Mobile: 01955-310331

### **DHAKA DEPOT (NORTH)**

Morhum Mokhdum Ali Sharak (Sarkar Bari), Dhour, Turag,  
Dhaka. Mobile: 01955-310510

### **DHAKA DEPOT (SOUTH)**

House # 447, Block # C, Rahim Market Road, West Mizimizi,  
Kandapara, Sanarpar, Siddirganj, Narayangonj.  
Mobile: 01955-310486

### **FACTORY**

#### **ELITE PAINT & CHEMICAL INDUSTRIES LTD.**

92, Baizid Bostami Road, Industrial Area, Nasirabad,  
Chattogram, Bangladesh. Mobile: 01955-310530

**9001:2015**

**ISO CERTIFIED**